

Recherche, Quellen & Zitieren

Wilma-Rudolph-Oberschule Alumni-Netzwerk e.V.

Disclaimer

Die folgenden Präsentationen sind als Unterstützung bzw. als praktische Tipps für die Erstellung der MSA-Prüfung gedacht. Sollten Unklarheiten oder Widersprüche bezogen auf Inhalte, Strukturen oder Vorgehensweisen bestehen, müsst ihr dies immer mit eurem Prüfer absprechen.


Die folgenden Folien ersetzen nicht die Vorgaben der Schule bzw. der Senatsverwaltung, sondern sind als unabhängige Hilfestellung zu betrachten.

Warum brauche ich Quellen?

- Quellen liefern Informationen und Argumente
- Quellen müssen genannt werden
- Sonst: **Plagiat**

Plagiat: Wenn du eine Quelle verwendest, ohne diese zu nennen.

Bedeutet für euch: Punktabzug




Warum brauche ich Quellen?

- Quellen liefern Informationen und Argumente
- Quellen müssen genannt werden
- Sonst: **Plagiat**

Plagiat: Wenn du eine Quelle verwendest, ohne diese zu nennen.

Bedeutet für euch: Punktabzug

Was fällt euch an dieser Folie auf?



Warum brauche ich Quellen?

- Quellen liefern Informationen und Argumente
- Quellen müssen genannt werden
- Sonst: **Plagiat**

Plagiat: Wenn du eine Quelle verwendest, ohne diese zu nennen.

Bedeutet für euch: Punktabzug




Abb. 1 - Copy & Paste

Was ist eine Quelle? - Kennzeichnung von Quellen

Argumente

wendest, ohne diese zu nennen.




Abb. 1 - Copy & Paste

Abbildung	Link	Abrufdatum	Beschreibung
Abbildung 1	https://philhist.unibas.ch/de/studium/studierende/plagiat/	22.01.2023	Copy & Paste - Folie 5
Abbildung 2
Abbildung 3

Woran erkenne ich “gute” Quellen?

- Autor
- Nachvollziehbar
- Wo wird die Quelle aufgeführt?
- Wann wurde die Quelle veröffentlicht?

Arten von Quellen

Beispiele:

- Tagebuch
- Video
- Foto
- Protokoll
- Berichte von
Zeitzeugen
- Erzählungen
- Dokumentation

Quellenangaben

- Quellenangaben unterscheiden sich nach der Quellenart
- Quellenarten:
 - Printmedien (Bücher, Zeitungen, Zeitschriften etc.)
 - Elektronische Medien (Internet)
 - Bildmedien
 - Sonstige Medien [z.B. Interviews, Befragungen, ...]

Digitale Praxistipps für die Präsentationsprüfung

- <https://scholar.google.de/>
- Bibliotheken kobv.de , voebb.de
- FU Berlin - Bibliothek

Arbeitsauftrag I

Analysiert die Quellen und bewertet diese anhand ihrer Aussagekraft. Stellt eure Ergebnisse anschließend in einer kurzen Präsentation vor.

Bearbeitungszeit: 30 Minuten

Gruppengröße: Max. 3 Schüler*innen

Praxistipps

- Arbeiten mit Wikipedia

Evaluation

<https://forms.gle/wB27zipp3iZhYR9S9>

